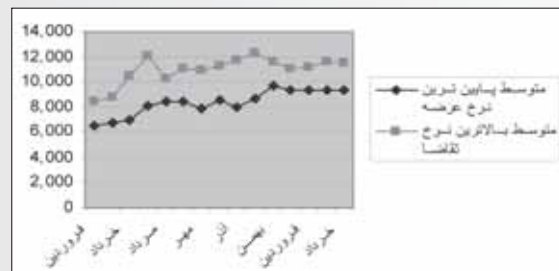
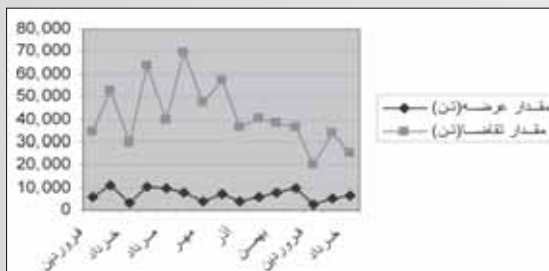
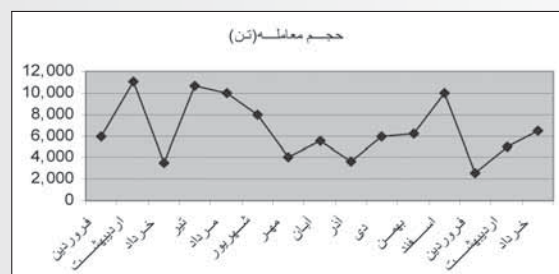
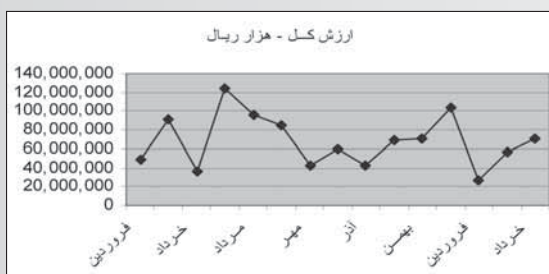


جدول معاملات محصول پلی وینیل کلراید ۶۵۵۸ در بورس

گروه تحلیل آماری مجله صنعت کفش
تهیه و تنظیم: کاظم کریمی

سال	ماه	تعداد معامله	متوسط کمترین قیمت	متوسط قیمت	متوسط قیمت پایانی	حجم معامله (تن)	مقدار عرضه (تن)	مقدار تقاضا (تن)	متوسط پایین ترین نرخ عرضه	متوسط بالاترین نرخ تقاضا	ارزش کل - هزار ریال
۸۸	فروردین	۲	۸،۰۵۸	۸،۲۱۳	۸،۳۸۲	۶،۰۰۰	۶،۰۰۰	۳۴،۴۱۰	۶،۴۳۸	۸،۳۸۲	۴۹،۲۷۴،۴۲۰
	اردیبهشت	۴	۸،۰۸۳	۸،۲۱۵	۸،۷۸۹	۱۱،۰۰۰	۱۱،۰۰۰	۵۲،۴۵۰	۶،۶۶۶	۸،۷۸۹	۹۰،۵۰۹،۳۷۰
	خرداد	۳	۱۰،۲۸۳	۱۰،۳۲۰	۱۰،۴۲۴	۳،۵۰۰	۳،۵۰۰	۲۹،۸۳۰	۶،۹۰۳	۱۰،۴۲۴	۳۶،۳۵۲،۵۷۰
	تیر	۵	۱۱،۵۱۳	۱۱،۶۷۷	۱۲،۱۰۴	۱۰،۷۰۰	۱۰،۷۰۰	۶۳،۶۹۰	۸،۱۲۶	۱۲،۱۰۴	۱۲۴،۴۸۸،۴۸۰
	مرداد	۴	۹،۳۶۹	۹،۵۷۷	۱۰،۲۲۱	۱۰،۰۰۰	۱۰،۰۰۰	۳۹،۷۹۰	۸،۳۹۸	۱۰،۲۲۱	۹۵،۷۷۵،۴۸۰
	شهریور	۵	۱۰،۶۴۲	۱۰،۷۴۲	۱۱،۰۰۵	۸،۰۰۰	۸،۰۰۰	۶۹،۶۲۵	۸،۴۷۰	۱۱،۰۰۵	۸۴،۳۲۵،۶۵۰
	مهر	۴	۱۰،۵۰۳	۱۰،۶۵۲	۱۰،۹۰۴	۴،۰۰۰	۴،۰۰۰	۴۷،۴۴۶	۷،۸۹۱	۱۰،۹۰۴	۴۲،۷۱۹،۵۲۰
	آبان	۴	۱۰،۸۵۴	۱۰،۹۲۷	۱۱،۲۸۵	۵،۵۰۰	۵،۵۰۰	۵۷،۳۴۰	۸،۵۱۸	۱۱،۲۸۵	۶۰،۳۶۴،۳۸۰
	آذر	۴	۱۱،۵۱۵	۱۱،۵۶۸	۱۱،۷۲۸	۳،۷۰۰	۳،۷۰۰	۳۶،۴۷۲	۷،۹۷۷	۱۱،۷۲۸	۴۲،۶۶۹،۱۰۰
	دی	۵	۱۱،۷۵۲	۱۱،۸۸۵	۱۲،۲۷۶	۵،۹۰۰	۵،۹۰۰	۴۰،۵۰۴	۸،۶۰۸	۱۲،۲۷۶	۶۹،۲۰۳،۵۳۰
	بهمن	۶	۱۱،۲۷۴	۱۱،۳۶۸	۱۱،۶۲۶	۶،۱۷۵	۷،۵۰۰	۳۸،۲۸۵	۹،۶۵۱	۱۱،۶۲۶	۷۰،۳۹۵،۴۱۵
	اسفند	۵	۱۰،۳۹۵	۱۰،۵۱۶	۱۱،۰۹۲	۱۰،۰۰۰	۱۰،۰۰۰	۳۶،۴۶۸	۹،۳۲۷	۱۱،۰۹۲	۱۰۳،۸۴۱،۶۴۸
۸۹	فروردین	۳	۱۰،۸۹۳	۱۱،۰۰۰	۱۱،۱۹۵	۲،۵۰۰	۲،۵۰۰	۲۰،۱۷۶	۹،۳۲۷	۱۱،۱۹۵	۲۷،۴۴۳،۳۴۰
	اردیبهشت	۴	۱۱،۴۰۱	۱۱،۴۵۰	۱۱،۶۰۲	۵،۰۰۰	۵،۰۰۰	۳۳،۶۸۴	۹،۳۲۷	۱۱،۶۰۲	۵۶،۸۰۵،۰۶۵
	خرداد	۴	۱۰،۸۱۷	۱۰،۹۶۰	۱۱،۴۸۸	۶،۵۰۰	۶،۵۰۰	۲۵،۴۸۴	۹،۳۲۷	۱۱،۴۸۸	۷۰،۸۹۸،۳۳۳
	انباشته ۳ ماهه اول	۹				۲۰،۵۰۰	۲۰،۵۰۰	۱۱۶،۶۹۰			۱۷۶،۱۳۶،۳۶۰
۸۹	انباشته ۳ ماهه اول	۱۱				۱۴،۰۰۰	۱۴،۰۰۰	۷۹،۳۴۴			۱۵۵،۱۴۶،۷۳۸

منبع: سایت شرکت بورس کالای ایران <http://ime.co.ir/site/default.aspx?۳۲۴>



پاییدن هوشمندانه و مستمر محیط
یکی از وظایف اساسی
مدیر عامل است.

